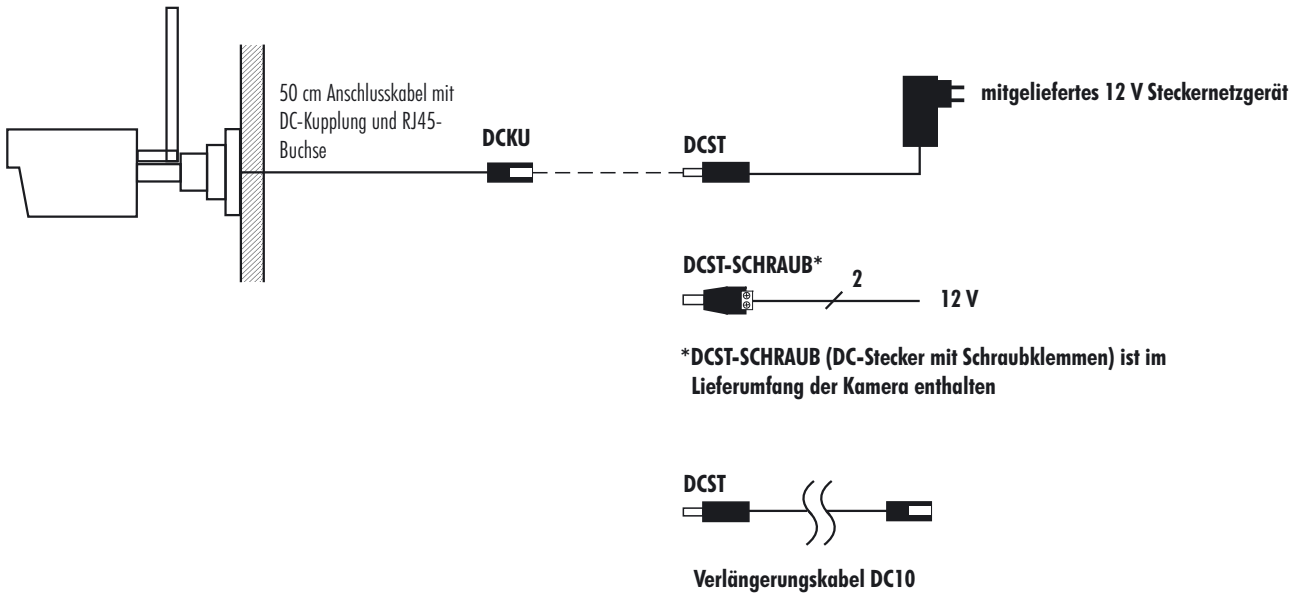
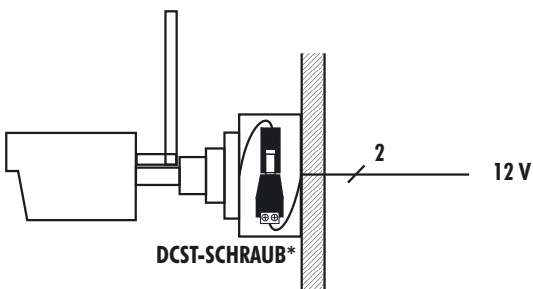


# WR100B - Anschlussübersicht

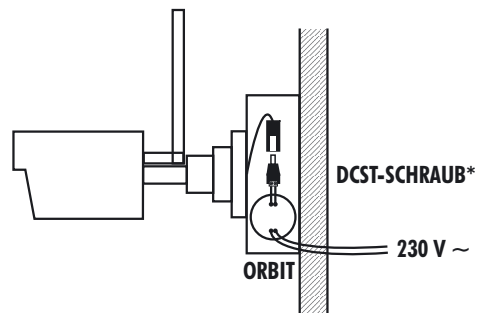
## A) Verbindung über WLAN



### mit Anschlusskasten AK50



### Anschlusskasten AK208 bietet Platz für ein ORBIT Netzgerät

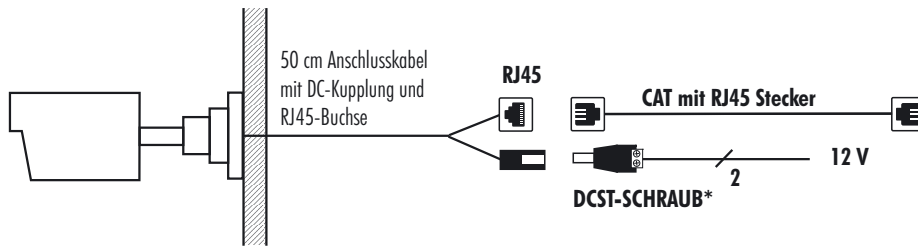


DCKU = DC-Kupplung  
 DCST = DC-Stecker  
 DCST-SCHRAUB = DC-Stecker mit Schraubklemmen  
 12 V = 12 V DC Netzspannung  
 230 V = 230 V DC Netzspannung  
 ORBIT = ORBIT Netzgerät

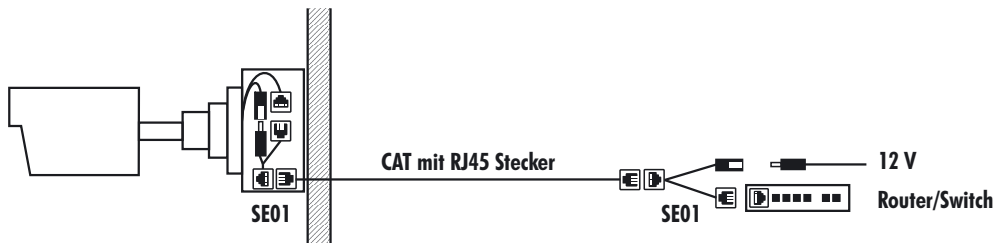
## B) Verbindung über LAN

### Kamera

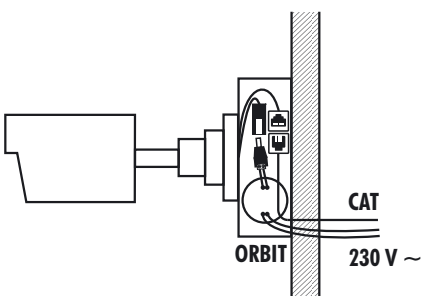
### Verbindung zum Recorder



### mit Anschlusskasten AK50



### Anschlusskasten AK208 bietet Platz für ein ORBIT Netzgerät



RJ45 = RJ45 Stecker/Kupplung  
CAT = CAT Kabel  
SE01 = Stromeinspeisungs-Adapterset